


ORIGAMI - METODA ROZWIJAJĄCA NIE TYLKO CIERPLIWOŚĆ



Przedszkole nr 2 **ZIELONY
WIATRACZEK**
w Sierakowicach

Co nam daje sztuka origami?



Pedagodzy wykorzystując sztukę origami w procesie uczenia się dziecka, a także rozumiejąc, co jest celem rozwoju, a nie celem wyłącznie jednej małej sytuacji edukacyjnej, składanie papieru traktują jako przestrzeń doświadczeń w czterech naturalnych obszarach rozwoju: fizycznym, emocjonalnym, społecznym i poznawczym. To bardzo ważne założenie tworzy możliwość planowania dydaktycznego nastawionego na harmonijny, całościowy rozwój, a nie na naukę składania wybranego jednego modelu. Pracując technikami origami, nie uczymy w istocie składania figurek, poznajemy funkcjonalność świata, razem z dziećmi zanurzamy się w głębię różnych dyscyplin naukowych.

Przygotowując zabawy dla dzieci z elementami składania papieru, warto pomyśleć, aby proces, w którym będą uczestniczyć – oprócz spontaniczności, czasami nawet krzyku, wielkiej radości, zdumienia i tempa – dopełnił ich doznania także spokojem. Kto chociaż raz w życiu wędrował ostro pod górę i nagle znalazł się na jej szczycie, wie, czym jest spokój w rozumieniu ciszy płynącej z otaczającej wielkiej przestrzeni lub błogości pochodnej końca wysiłku fizycznego. Spokój to także odczuwalna pełna radość i świadomość siły, która jest w nas. Spokój rodzi opanowanie. Dlatego warto uczyć dzieci spokoju.

Coraz bardziej popularna forma origami z kółek, tak naprawdę można z nich układać nieskończoną ilość wzorów. Sklepy papiernicze oferują już gotowe kółka, ale mimo wszystko polecam ich wycinanie z kolorowego papieru. Ręczne wycinanie ma co najmniej dwie zalety, ważne dla przedszkolaka.

Po pierwsze kółko trzeba narysować i tu przydają się wszelkie szklanki i kieliszki, które maluch samodzielnie może obrysować ćwicząc sprawność manualną. Po drugie kółka trzeba w miarę równo wyciąć, z czym powinien sobie już radzić czterolatek. Na końcu pozostaje zabawa ze składaniem kółek w dowolne wzory, dla początkujących przedstawiamy kilka przykładów

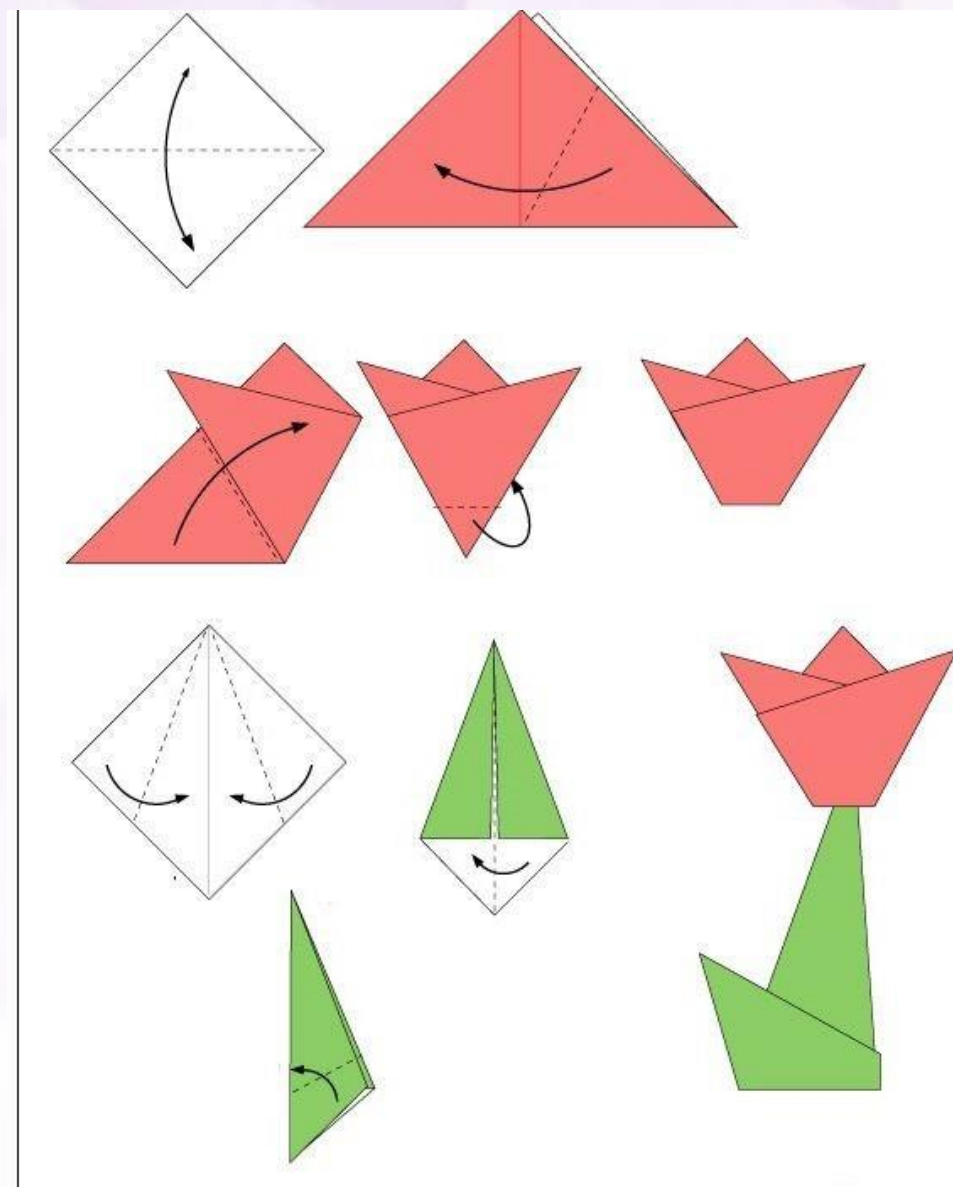




NAJPROSTSZE ORIGAMI DLA DZIECI W WIEKU 4-5 LAT

Schematy można znaleźć w czasopismach dla dzieci lub Internet i mając pewne doświadczenie, już się wymyśla. Po pierwsze, dziecko powinno być zainteresowane dodaniem kilku liczb na własną rękę. Bardzo szybko dziecko będzie chciało powtórzyć twoje działania. Zaczynaj od najprostszycy kształtów i stopniowo przejdź do skomplikowanych. Na początek lepiej wybrać proste zwierzęta i kwiaty.

Tulipan to prosta figura z kolorowego papieru. Może stać się prezentem dla mamy, babci, nauczyciela lub ozdobić kartkę z życzeniami. Jest to niezwykle proste i dziecko z łatwością je powtórzy.

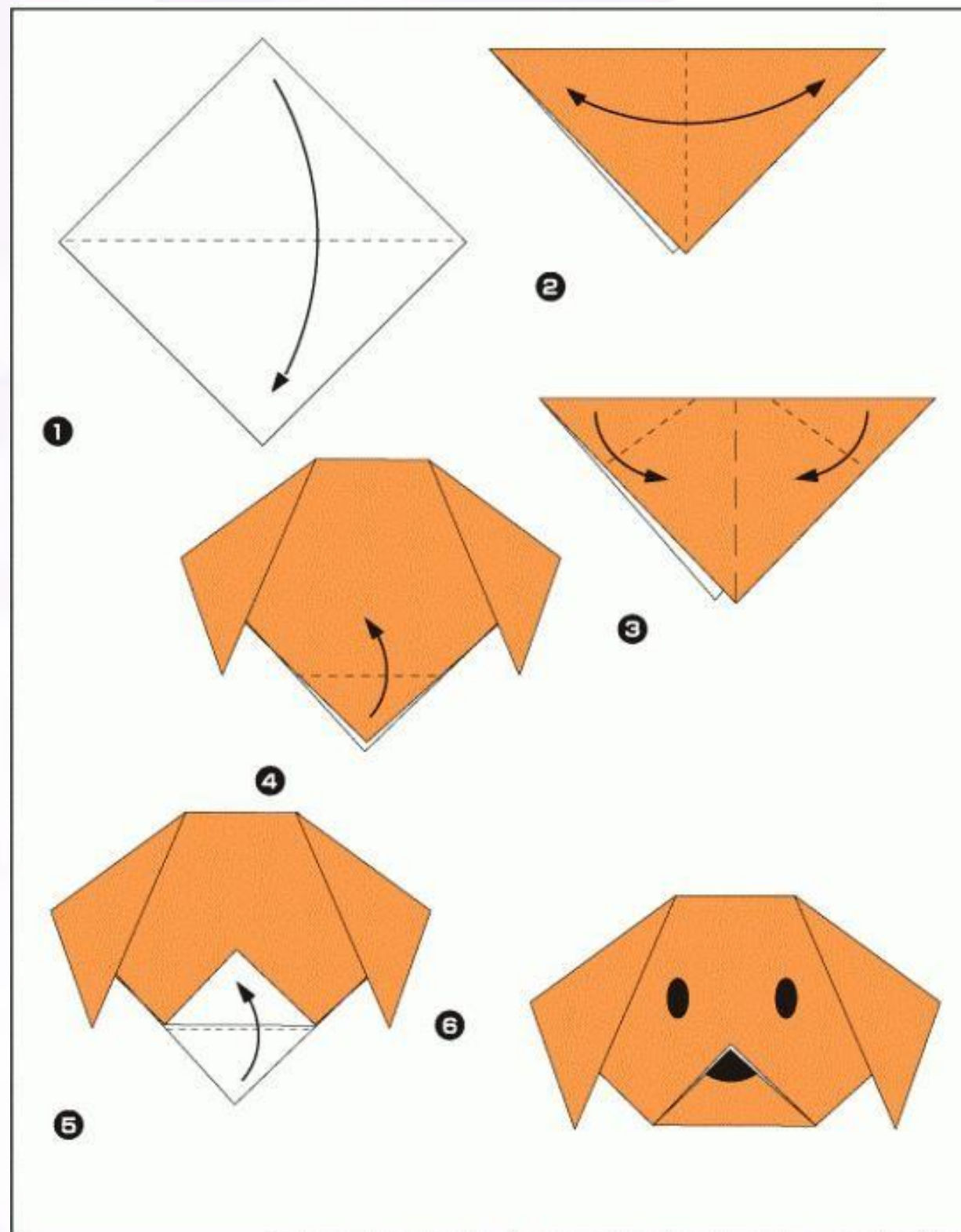


Weź kwadratowy arkusz papieru i złóż go przekątnie. Kąty wynikowego trójkąta wygięte, jak pokazano na rysunku, dolny koniec zakrętu kwiatowego. Aby wykonać łodygę, zagnij rogi nowego kwadratu do środka, złóż wynikową połowę na pół i wygnij dolny róg. Teraz części można skleić ze sobą lub przymocować do kawałka papieru.

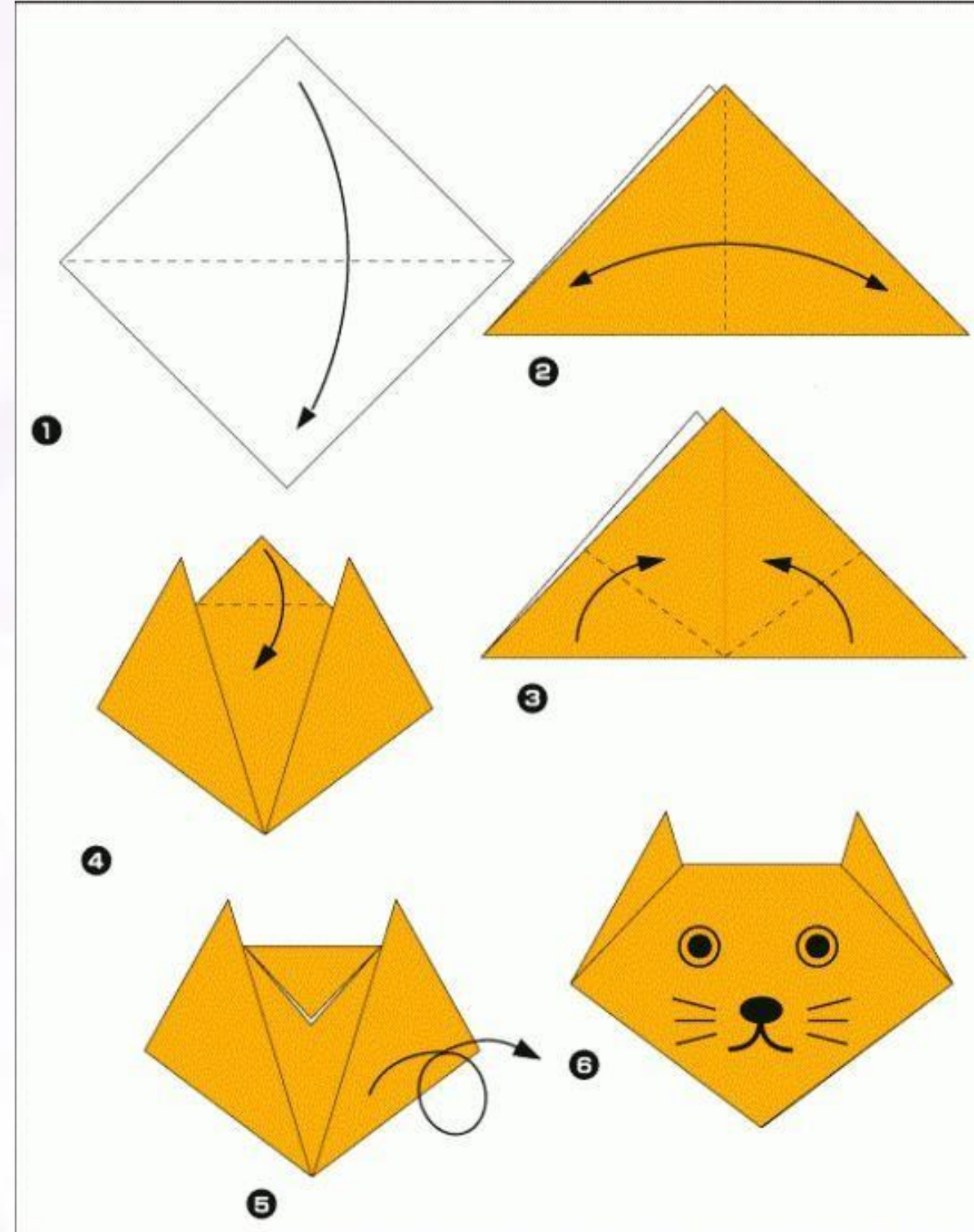
Najprostsze są figury zwierząt. Dziecko uczy się rozpoznawać obrazy, jest zainteresowane zabawą z takimi zwierzętami. Mogą rysować oczy, nos, usta, wąsy, dekoracji ołówki, zebrać kolekcję bajkowych bohaterów bajki i zwierząt, dziki, morze, Afryki, etc.



Na przykład, aby zrobić psa, wystarczy złożyć kwadratowy arkusz po przekątnej, z bocznych rogów tworzą wiszące uszy, a od dołu - kaganiec. Teraz możesz narysować lub wkleić dzióbek i oczy.



Robienie kota jest tak łatwe jak pies. Tylko uszy muszą się zginać mocniej, ponieważ pysk zwierzęcia będzie po drugiej stronie.



Składanie papierowych modeli przestrzennych to bardzo przyjemna zabawa, która dostarcza dzieciom wiele radości i zadowolenia.

Chęci, sprawne ręce, głowa pełna pomysłów i trochę papieru sprawiają, że dziecko staje się twórcą niepowtarzalnych zabawek - modeli z papieru przy czym organizuje sobie czas wolny, ponadto redukuje stres przywracając poczucie relaksu i przyjemności. Podsumowując wszystkie wymienione procesy można bezwzględnie stwierdzić, że origami jest niesamowicie wymagającą a zarazem piękną sztuką. Sprawia satysfakcję, kształci osobowość dziecka i niesie za sobą wiele korzyści w dalszym życiu.



ORIGAMI TO CZARODZIEJSKI ŚWIAT,
W KTÓRYM KAŻDY ODKRYJE DLA SIEBIE RADOŚĆ TWORZENIA.

Zulal Aytüre – Sheele



Przedszkole nr 2 **ZIELONY**
WIATRACZEK
w Sierakowicach